

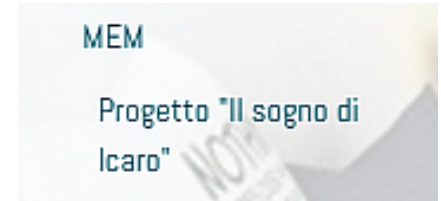
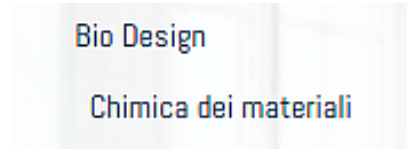


Designer: Marta Deias
4^I Design - A.S: 2015/2016
Discipline Progettuali
Prof.ssa: B. Artizzu
Liceo artistico e musicale Foiso Fois
Cagliari



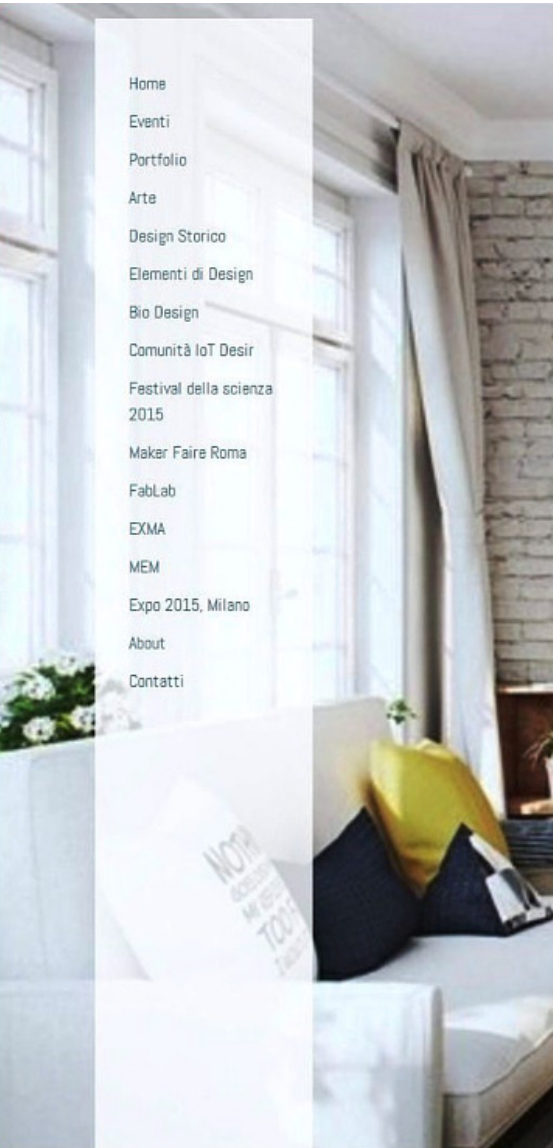


Si compone di 16 capitoli principali trattanti news, cultura, Design storico e contemporaneo in tutti i suoi rami, eventi, luoghi d'interesse nel settore nella città di Cagliari, siti consigliati ed infine la sezione personale e della scuola.

I capitoli Elementi di Design, Bio Design, Comunità IoT Desir, MEM e contatti a loro volta hanno diversi sottocapitoli per entrare più nello specifico e spiegare al meglio ogni passaggio.

Cliccare sulle foto per accedere al sito indicato. Per accedere alla home, invece, cliccare nel link in alto a destra o accedere attraverso il QR code qui accanto.





Qualcosa in più...


PAGE 1 DESIGN APERTURA

IN COSA CONSISTE IL DESIGN

ASPETTI GENERALI



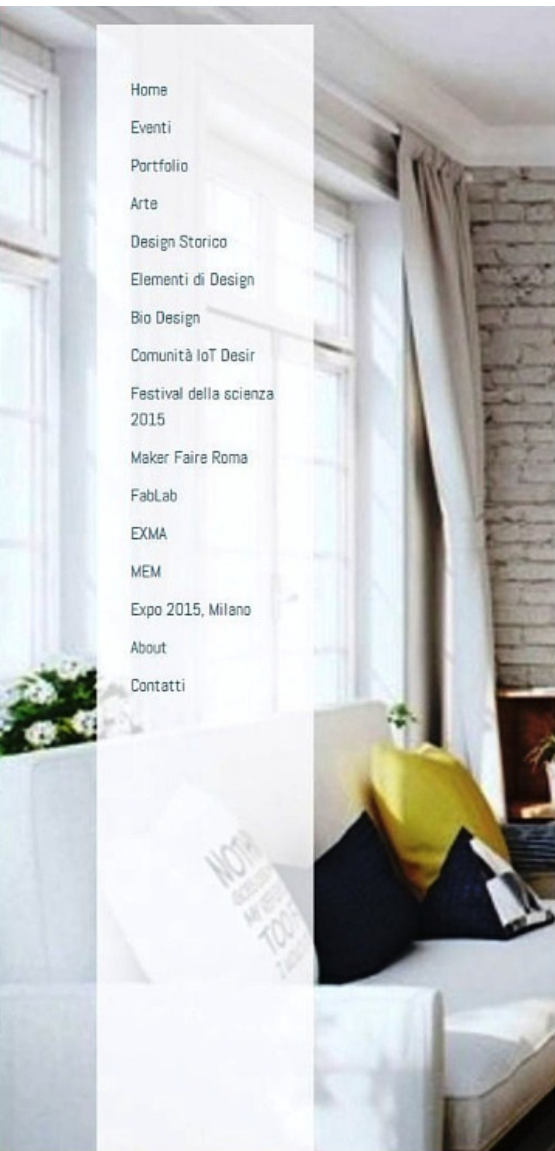
Comunicare con un segno.
Design è un termine di lingua inglese che deriva dal latino *signum*, segno, disegno.
Ma non si intende un normale disegno, si tratta di un **progetto** con cui si cerca di dare una risposta **funzionale ed estetica** a una esigenza precisa attraverso un oggetto utile o superfluo da poter commercializzare.
In sostanza **IDEARE** qualcosa e **DEFINIRE** il modo di realizzarla.



Aspetti generali, curiosità e news

Cliccare sulle foto per accedere al sito indicato.
Per accedere alla home, invece, cliccare nel link in alto a destra o accedere attraverso il QR code qui accanto.

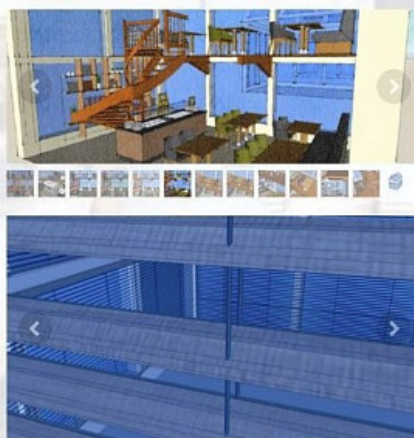




Portfolio



Progetto Caffetteria



Anteprima del progetto di una caffetteria

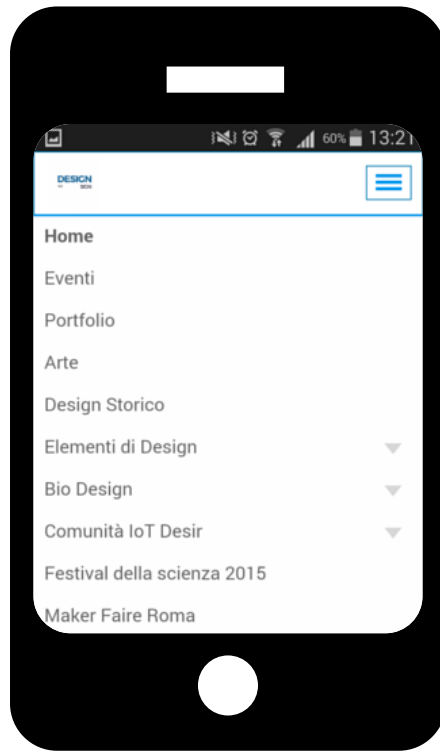
Tipi di oscuramento



Studi, progetti e approfondimenti

Cliccare sulle foto per accedere al sito indicato.
Per accedere alla home, invece, cliccare nel link in alto a destra o accedere attraverso il QR code qui accanto.

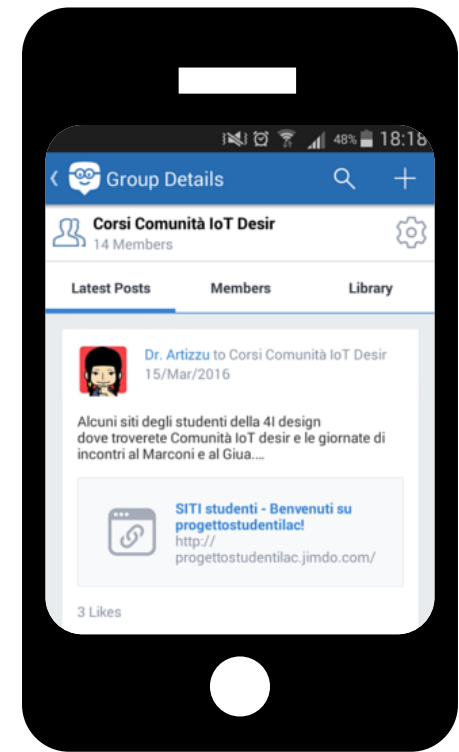
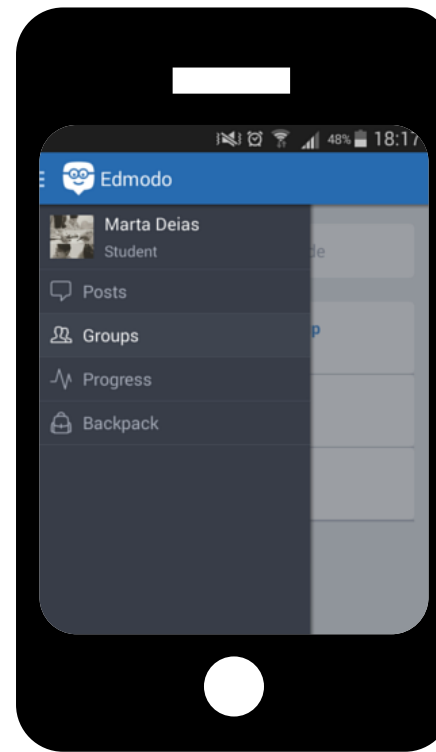
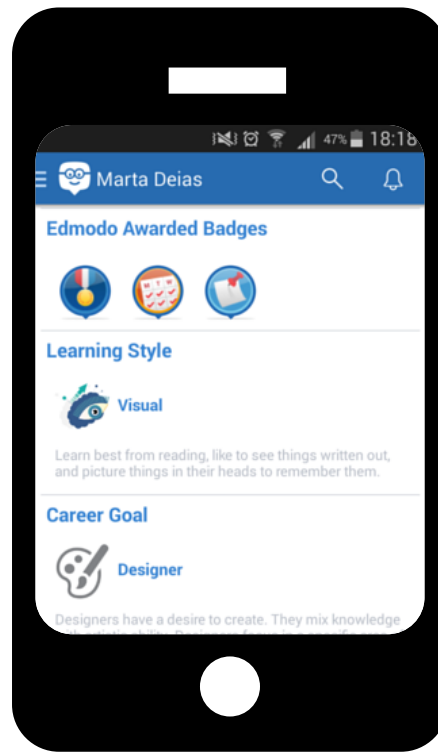
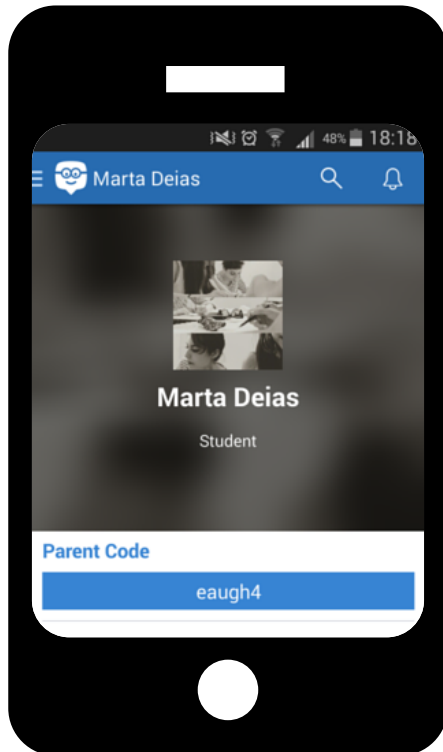




Versione su smartphone

Grafica meno complessa e intuitiva per un utilizzo più veloce sullo smartphone. Racchiude comunque tutti i capitoli e i rispettivi sottocapitoli tra cui anche la comunità IoT Desir e il progetto dello smart object con Arduino per avere sempre tutto a portata di mano in qualsiasi momento.





Edmodo facilita la comunicazione

Edmodo è una società di tecnologia didattica che offre comunicazione, collaborazione e strumenti di coaching per scuole e insegnanti .

Questa rete consente agli insegnanti di condividere contenuti, distribuire quiz, le assegnazioni e di gestire la comunicazione con gli studenti, colleghi e genitori. Noi nell'indirizzo di Design lo utilizziamo sia per la classe che per gli incontri della comunità IoT Desir per le funzionalità di Arduino e i progetti associati ad esso.



Design the sign - YouTube

https://www.youtube.com/watch?v=Lkl3Z0dNjL4

YouTube IT

Design the sign - Benetton

designthesign.jimdo.com

DESIGN THE SIGN

Linee, segni e progetti.

Design?

product design rendering and sket...

Da una linea, un segno o un'idea si arriva a un progetto dopo ore di schizzi, riflessioni e lavoro.

0:00 / 7:25

Analytics Gestione video

Design the sign

marta deias

Impostazioni canale

2 visualizzazioni

A seguire

Riproduzione automatica

D'SIGN Make Over Project with NIPPON PAINT: Industrial Working Area

NipponPaintIndonesia

72.456 visualizzazioni

20:14

Lucrezia, battute da Golden Buzzer

Italia's Got Talent

Consigliato per te NUOVO

7:16

Kira mette in scena il dolore

Italia's Got Talent

Consigliato per te NUOVO

6:14

Hero - Sterling Knight HD

Juan Antonio Fernández

Consigliato per te

3:17

SIGN OF DESIGN - Michele De Lucchi - parte 1/2

televisionet

5.695 visualizzazioni

14:43

Major Lazer - Powerful (feat. Ellie Goulding & Tarrus Riley) (Official Music Video)

majorlazer

Consigliato per te

3:29

21:28
23/03/2016

